



कृषि-मौसम सल्लाह बुलेटिन

[Agro-met Advisory Bulletin (AAB)]

नेपाल कृषि अनुसन्धान परिषद्, राष्ट्रिय कृषि वातावरण अनुसन्धान केन्द्रद्वारा
जल तथा मौसम विज्ञान विभागसँगको सहकार्यमा जारी



वर्ष-९, अंक-५२

अवधि: २३-२९ चैत, २०८०

२३ चैत, २०८०

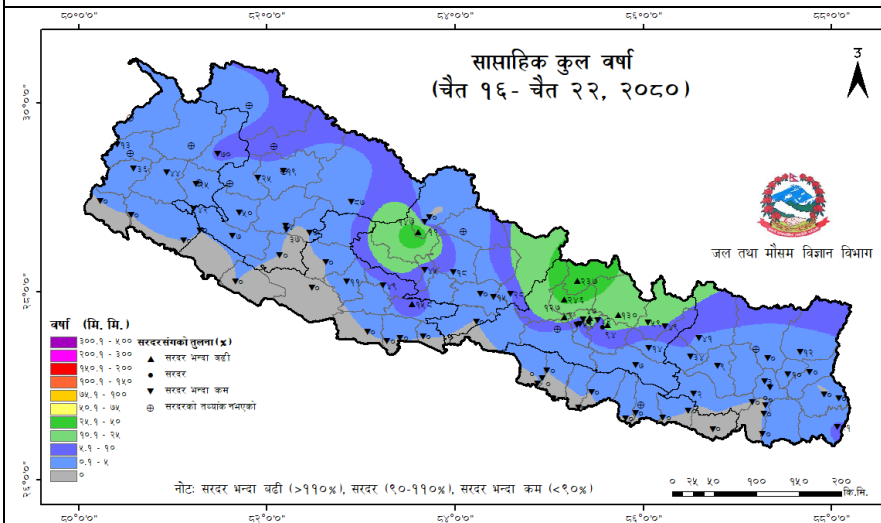
मौसमी सारांश:

- गत साता सबैभन्दा बढी गण्डकी प्रदेशको मुस्ताङ जिल्लामा रहेको लेते केन्द्रमा ४२.२ मि.मि. वर्षा मापन भएको छ। लुम्बिनी प्रदेश तथा सुदूरपश्चिम प्रदेशका तराईका केही स्थानहरूमा ३५ डि.से. भन्दा बढी अधिकतम तापक्रम मापन गरिएको छ भने लुम्बिनी प्रदेशको रुपन्देही जिल्लामा रहेको भैरहवा एयरपोर्ट केन्द्रमा सबैभन्दा बढी ३६ डि.से. अधिकतम तापक्रम मापन गरिएको छ। कोशी प्रदेशका तराई तथा मधेश प्रदेशका केही स्थानहरूमा २० डि.से. भन्दा बढी न्यूनतम तापक्रम मापन गरिएको छ। गण्डकी प्रदेशको मनाङ जिल्लामा रहेको हुम्दे केन्द्रमा सबैभन्दा कम ०.६ डि.से. न्यूनतम तापक्रम मापन भएको छ।
- साताको शुरूमा पश्चिमी वायु तथा साताभर स्थानीय वायुको प्रभाव रहने संभावना छ।
- साताको शुरूमा कर्णाली, सुदूरपश्चिम, गण्डकी र कोशी प्रदेशको उच्च पहाडी तथा हिमाली भू-भागका थोरै स्थानहरूमा, बागमती प्रदेशको उच्च पहाडी तथा हिमाली भू-भागका एक-दुई स्थानमा हल्का हिमपातको संभावना रहेको छ साथै मध्य र अन्त्यमा देशको उच्च पहाडी तथा हिमाली भू-भागका एक-दुई स्थानमा हल्का हिमपातको संभावना छ।
- साताको शुरूमा गण्डकी र कर्णाली प्रदेशको पहाडी भू-भागका थोरै स्थानहरूमा मेघगर्जन/चट्याङ्ग सहित हल्का देखि मध्यम वर्षा तथा बाँकी देशका पहाडी भू-भागका एक-दुई स्थानमा मेघगर्जन/चट्याङ्ग सहित हल्का वर्षाको संभावना छ।
- साताको मध्य र अन्त्यमा देशका पहाडी भू-भागका एक-दुई स्थानमा मेघगर्जन/चट्याङ्ग सहित हल्का वर्षाको संभावना छ।
- बागमती, गण्डकी लुम्बिनी, कर्णाली तथा सुदूरपश्चिम प्रदेशका पहाडी तथा तराई भू-भागका थोरै स्थानहरूमा साताभर हावाहुरीको संभावना छ।
- देशका अधिकांश स्थानहरूमा उच्चतम तापक्रम र न्यूनतम तापक्रम हल्का बढ्ने संभावना छ।
- पुर्वी तराईको तुलनामा मध्य र पश्चिम तराईमा उच्चतम तापक्रम अलि बढ्ने संभावना छ।

कृषि सारांश

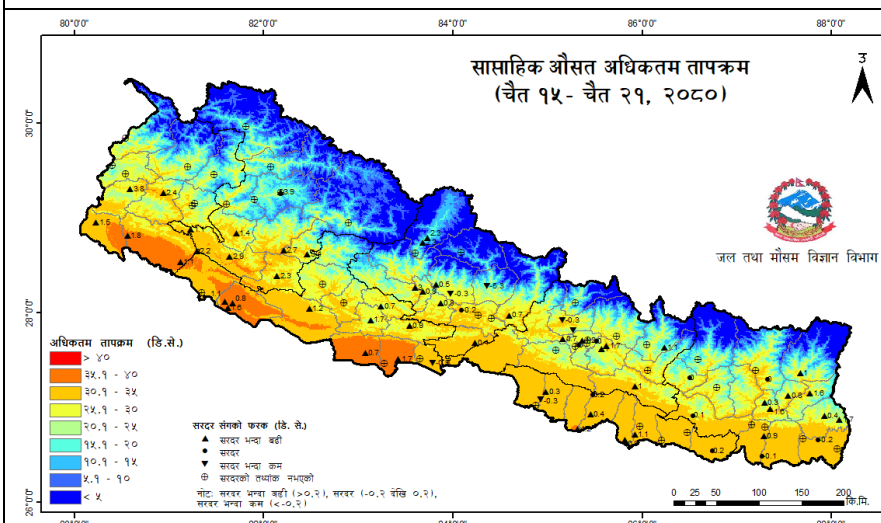
- जुम्ला लगायतका उच्च पहाडी क्षेत्रमा वर्षे धानको ब्याड राखे समय भएकोले लेकाली धान-१, लेकाली धान-३, चन्दननाथ-१ र चन्दननाथ-३ मध्ये उपलब्ध जातको बीउ २.५ के.जी. प्रति रोपनीका दरले ब्याड राख्नुहोस्।
- देशका पहाडी भागहरूमा गहुँमा लाग्ने सिन्दुरे रोग व्यवस्थापनको लागि टुसीनासक विषादी टिल्ट १ एम.एल. वा नाटिभो ०.५ ग्राम प्रति लिटर पानीको दरले १०-१२ दिनको फरकमा आवश्यकता अनुसार २-३ पटकसम्म पातहरू भिजेगारि छर्केर उपचार गर्नुहोस्।
- मुंगवालीका कल्याण, प्रतिक्षा र प्रतिज्ञा मध्ये उपलब्ध जातको बीउलाई राइजोबियम जीवाणुले उपचार गरी १-१.५ के.जी. बीउ प्रति कट्टाका दरले छर्नुहोस्।
- सुन्तलाजात फलफुल बगैँचामा सुक्ष्म खाद्यतत्वको व्यवस्थापनका लागि पालुवा आइरहेको बेला र दाना लागि सकेपछि २ पटक मल्टिप्लेक्स २.५ ग्राम प्रति लिटर पानीको दरले पात भिजेगारि छर्नुहोस्।
- आँप बगैँचामा फड्के (मधुवा) कीरा लाग्ने समय भएकोले यसको नियमित अनुगमन गर्नुहोस्। कीराको अत्याधिक प्रकोप देखिएमा र बगैँचामा पराग सेचक कीरा नभएको अवस्थामा मात्रै इमिडाक्लोप्रिड १७.८ एस.एल., १ एम.एल. ३ लिटर पानीमा मिसाई बेलुकीपख छर्नुहोस्।
- यस साता देशका पहाडी तथा तराई भू-भागहरूमा हावाहुरीको संभावना रहेकोले यसबाट हुने क्षति नियन्त्रण गर्न पसाएका केराको बोटहरूलाई टेको दिनुहोस्।
- केरा बगैँचामा केराको बोट ओईल्याउने रोग (पानामा) को खतरनाक प्रजाति टिआर ४ देखिएकोले केरा लगाउँदा सकेसम्म तन्तु प्रजनन प्रविधिबाट प्रसारित, रोग रहित स्वस्थ विरुवा लगाउनुहोस्। यो रोग माटो, पानी, कृषि औजार उपकरण र संक्रमित विरुवा एवं विरुवाजन्य वस्तुहरूबाट फैलन सक्ने भएकाले शंकास्पद केरा बारीमा जाँदा जुत्ता, चप्पललाई सुज कभर वा प्लास्टिकले ढाकेर मात्र जाने र केरा बारीबाट निस्कनुपूर्व सुरक्षित रूपमा व्यवस्थापन गर्नुहोस्।
- प्याजको शीते टुसी रोगको अनुगमन गर्नुहोस्।
- प्रि-मनसुनको समयमा चट्याङ परेर पशुपन्छीमा हानी नोक्सानीका साथै मृत्यु समेत हुनसक्ने भएकोले पशु बीमा गर्नुहोस्।
- तापक्रम बढेसँगै लामखुट्टे र झिँगाको टोकाईबाट लम्पी स्किन रोग सर्न सक्ने हुँदा रोकथामको लागि पालिकासँग समन्वय गरी यो रोग विरुद्धको खोप समयमै लगाउनुहोस्।
- तराईका जिल्लाहरूमा ग्रास कार्प माछाको प्रजनन समय भएको हुँदा माउ माछा प्रति हप्ता माउ पोखरीबाट परिपक्व भाले र पोथी माउ छनौट गरी करिब २४ घण्टा होल्डिड ट्यांकीमा अनुकूलन गरी प्रजनन गर्नुहोस्।
- कृषि र पशु सम्बन्धी जिज्ञासाको लागि पैसा नलाग्ने नार्कको फोन नम्बर-११३५ मा हरेक सोमबार दिँउसो २ देखि ४ बजेसम्म फोन गर्नुहोस्।
- कृषि-मौसम सल्लाह बुलेटिन रेडियो नेपालबाट प्रत्येक शनिवार बेलुका ६:२५ देखि ६:३५ बजेसम्म साथै नेपाल टेलिभिजनको NTV NEWS Channel बाट प्रत्येक शनिवार बेलुका ८ बजेको समाचारपछि प्रसारण हुने गर्दछ।

गत हप्ता (१६-२२ चैत, २०८०) को मौसमी सारांश



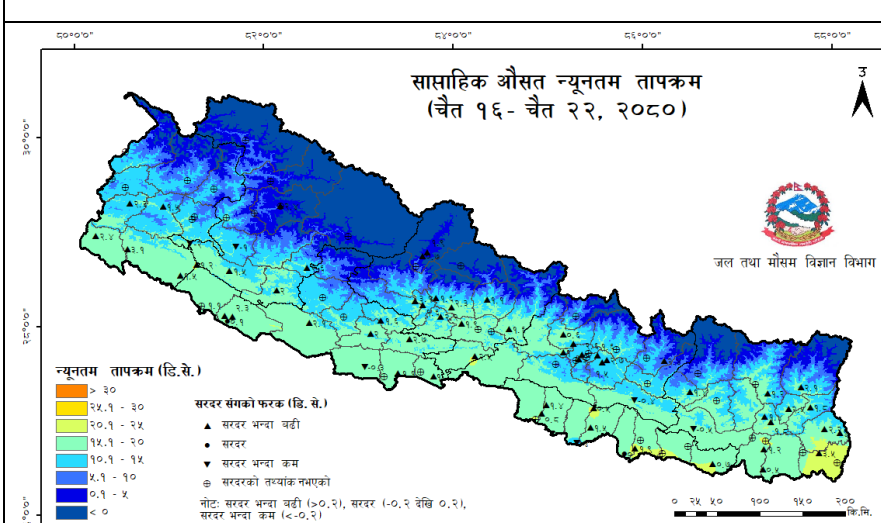
सासाहिक कुल वर्षा: ९३ वटा मौसम केन्द्रहरूमा मापन गरिएको सासाहिक कुल वर्षाको तथ्याङ्क अनुसार गत साता देशको धेरै केन्द्रहरूमा हल्का देखि मध्यम वर्षा मापन गरिएको छ। वर्षा मापन भएका अधिकांश केन्द्रहरूमा सरदर भन्दा कम वर्षा मापन गरिएको छ। गत साता सबैभन्दा बढी गण्डकी प्रदेशको मुस्ताङ जिल्लामा रहेको लेते केन्द्रमा ४२.२ मि.मि. वर्षा मापन भएको छ।

नक्साको पृष्ठभूमिमा देखाईएको रंगले सासाहिक कुल वर्षा जनाउँछ। त्रिभुजाकार तथा गोलाकार संकेतले केन्द्रमा मापन गरिएको वर्षालाई सासाहिक सरदर वर्षासँगको तुलनात्मक तथ्यांकमा देखाउँछ।



सासाहिक अधिकतम तापक्रम: १०६ वटा मौसम केन्द्रहरूमा मापन गरिएको सासाहिक औसत अधिकतम तापक्रमको तथ्याङ्क अनुसार गत साता देशका धेरै केन्द्रहरूमा सरदर भन्दा बढी अधिकतम तापक्रम मापन भएको छ। लुम्बिनी प्रदेश तथा सुदूरपश्चिम प्रदेशका तराईका केही स्थानहरूमा ३५.० डि.से. भन्दा बढी अधिकतम तापक्रम मापन गरिएको छ भने लुम्बिनी प्रदेशको रुपन्देही जिल्लामा रहेको भैरहवा एयरपोर्ट केन्द्रमा सबैभन्दा बढी ३६.० डि.से. अधिकतम तापक्रम मापन गरिएको छ।

नक्साको पृष्ठभूमिमा देखाईएको रंगले सासाहिक औसत अधिकतम तापक्रम (डि.से.) जनाउँछ। त्रिभुजाकार तथा गोलाकार संकेतले केन्द्रमा मापन गरिएको तापक्रमलाई सासाहिक सरदर तापक्रमसँगको फरकमा देखाउँछ।



सासाहिक न्यूनतम तापक्रम: १०५ वटा मौसम केन्द्रहरूमा मापन गरिएको सासाहिक औसत न्यूनतम तापक्रमको तथ्याङ्क अनुसार गत साता देशका अधिकांश केन्द्रहरूमा सरदर भन्दा बढी न्यूनतम तापक्रम मापन भएको छ। कोशी प्रदेशका तराई तथा मधेश प्रदेशका केही स्थानहरूमा २०.० डि.से. भन्दा बढी न्यूनतम तापक्रम मापन गरिएको छ। गण्डकी प्रदेशको मनाङ जिल्लामा रहेको हुम्दे केन्द्रमा सबैभन्दा कम ०.६ डि.से. न्यूनतम तापक्रम मापन भएको छ।

नक्साको पृष्ठभूमिमा देखाईएको रंगले सासाहिक औसत तापक्रम (डि.से.) जनाउँछ। त्रिभुजाकार तथा गोलाकार संकेतले केन्द्रमा मापन गरिएको तापक्रमलाई सासाहिक सरदर तापक्रमसँगको फरकमा देखाउँछ।

नोट: (क) सरदर वर्षा भन्नाले सन् १९९१ देखि २०२० सम्मको सम्बन्धित हप्ताको औसतमा १० प्रतिशत भन्दा कम देखि १० प्रतिशत भन्दा बढीको वर्षालाई जनाउँछ।
 (ख) सरदर अधिकतम/ तापक्रम भन्नाले सन् १९९१ देखि २०२० सम्मको सम्बन्धित हप्ताको औसतमा ०.२ डि.से. भन्दा कम देखि ०.२ डि.से. भन्दा बढीको तापक्रमलाई जनाउँछ।
 (ग) वर्षा र तापक्रमको अवधि गत साताको शुक्रवार देखि विहवारसम्म र अधिकतम तापक्रमको अवधि गत साताको विहवार देखि बुधवार सम्मको तथ्याङ्कलाई लिएर नक्सा तयार गरिएको छ।

आगामी साता (२३-२९ चैत, २०८०) को मौसमी परिदृश्य

प्रदेश	भौगोलिक क्षेत्र	वर्षा/ हिमपात	अधिकतम तापक्रम	न्यूनतम तापक्रम	बदली हुने अवस्था	महत्वपूर्ण मौसम (मेघगर्जन/ चट्याङ्ग, हावाहुरी)	कैफियत (मौसम प्रणाली)
कोशी प्रदेश	हिमाल/ उच्च पहाड	हल्का वर्षा/ हिमपात	हल्का बढ्ने	उल्लेखनीय परिवर्तन नहुने	साताको शुरूमा साधारणतया बदली, मध्य तथा अन्त्यमा आंशिक देखि साधारणतया बदली		साताको शुरूमा थोरै स्थानहरूमा तथा मध्य र अन्त्यमा एक-दुई स्थानमा हल्का वर्षा/ हिमपात
	पहाड	हल्का देखि मध्यम वर्षा	बढ्ने	हल्का बढ्ने	साताको शुरूमा आंशिक देखि साधारणतया बदली, मध्य तथा अन्त्यमा आंशिक बदली	मेघगर्जन/चट्याङ्ग, हावाहुरी	साताको शुरूमा एक-दुई स्थानमा हल्का देखि मध्यम तथा मध्य र अन्त्यमा एक-दुई स्थानमा हल्का वर्षा, साताको शुरू तथा मध्यमा एक-दुई स्थानहरूमा हावाहुरी
	तराई		बढ्ने	हल्का बढ्ने	साताको शुरूमा आंशिक बदली, मध्य र अन्त्यमा आंशिक बदली देखि मौसम मुख्यतया सफा	हावाहुरी	थोरै स्थानहरूमा हावाहुरी
मधेश प्रदेश	तराई		बढ्ने	हल्का बढ्ने	साताको शुरू र अन्त्यमा आंशिक बदली, मध्यमा आंशिक बदली देखि मौसम मुख्यतया सफा	हावाहुरी	थोरै स्थानहरूमा हावाहुरी
बागमती प्रदेश	हिमाल/ उच्च पहाड	हल्का वर्षा/ हिमपात	हल्का बढ्ने	उल्लेखनीय परिवर्तन नहुने	साताको शुरूमा आंशिक देखि साधारणतया बदली, मध्य तथा अन्त्यमा आंशिक बदली		एक-दुई स्थानमा हल्का वर्षा/ हिमपात
	पहाड	हल्का वर्षा	बढ्ने	हल्का बढ्ने	साताको शुरूमा आंशिक बदली, मध्य तथा अन्त्यमा आंशिक बदली देखि मौसम मुख्यतया सफा	मेघगर्जन/चट्याङ्ग, हावाहुरी	एक-दुई स्थानमा मेघगर्जन/चट्याङ्ग सहित हल्का वर्षा, साताको सुरु तथा अन्त्यमा थोरै स्थानहरूमा हावाहुरी
	तराई		बढ्ने	हल्का बढ्ने	साताको शुरूमा आंशिक बदली, मध्य र अन्त्यमा आंशिक बदली देखि मौसम मुख्यतया सफा	मेघगर्जन/चट्याङ्ग, हावाहुरी	थोरै स्थानहरूमा हावाहुरी
गण्डकी प्रदेश	हिमाल/ उच्च पहाड	हल्का वर्षा/ हिमपात	हल्का बढ्ने	हल्का बढ्ने	साताको शुरूमा साधारणतया बदली, मध्य तथा अन्त्यमा आंशिक देखि साधारणतया बदली		साताको शुरूमा थोरै स्थानहरूमा तथा मध्य र अन्त्यमा एक-दुई स्थानमा हल्का वर्षा/ हिमपात
	पहाड	हल्का देखि मध्यम	बढ्ने	हल्का बढ्ने	साताको शुरूमा आंशिक बदली, मध्य तथा अन्त्यमा आंशिक देखि मौसम मुख्यतया सफा	मेघगर्जन/चट्याङ्ग, हावाहुरी	साताको शुरूमा थोरै स्थानहरूमा हल्का देखि मध्यम तथा मध्य र अन्त्यमा एक-दुई स्थानमा हल्का वर्षा, थोरै स्थानहरूमा हावाहुरी
	तराई		बढ्ने	बढ्ने	आंशिक बदली देखि मौसम मुख्यतया सफा	हावाहुरी	साताको मध्य तथा अन्त्यमा थोरै स्थानहरूमा हावाहुरी
लुम्बिनी प्रदेश	पहाड	हल्का वर्षा	बढ्ने	हल्का बढ्ने	साताको शुरूमा आंशिक बदली, मध्य तथा अन्त्यमा आंशिक बदली देखि मौसम मुख्यतया सफा	मेघगर्जन/चट्याङ्ग, हावाहुरी	एक-दुई स्थानमा हल्का वर्षा, साताको शुरूमा केहि स्थानहरूमा, मध्य तथा अन्त्यमा थोरै स्थानहरूमा हावाहुरी

	तराई	हल्का वर्षा	बढ्ने	बढ्ने	आंशिक बदली देखि मौसम मुख्यतया सफा	मेघगर्जन/ चट्याङ्ग, हावाहुरी	एक-दुई स्थानमा हल्का वर्षा, साताको शुरुमा केहि स्थानहरूमा मध्य तथा अन्त्यमा थोरै स्थानहरूमा हावाहुरी
कर्णाली प्रदेश	हिमाल/ उच्च पहाड	हल्का वर्षा/ हिमपात	हल्का बढ्ने	हल्का बढ्ने	आंशिक देखि साधारणतया बदली		साताको शुरुमा थोरै स्थानहरूमा तथा मध्य र अन्त्यमा एक-दुई स्थानमा हल्का वर्षा/हिमपात
	पहाड	हल्का वर्षा	बढ्ने	हल्का बढ्ने	साताको शुरुमा आंशिक देखि साधारणतया बदली, मध्य र अन्त्यमा आंशिक बदली	मेघगर्जन/चट्याङ्ग, हावाहुरी	साताको शुरुमा थोरै स्थानहरूमा तथा मध्य र अन्त्यमा एक-दुई स्थानमा हल्का वर्षा, साताको शुरुमा केहि स्थानहरूमा मध्य तथा अन्त्यमा थोरै स्थानहरूमा हावाहुरी
सुदूरपश्चिम प्रदेश	हिमाल/ उच्च पहाड	हल्का वर्षा/ हिमपात	हल्का बढ्ने	हल्का बढ्ने	आंशिक देखि साधारणतया बदली		साताको शुरुमा थोरै स्थानहरूमा तथा मध्य र अन्त्यमा एक-दुई स्थानमा हल्का वर्षा/ हिमपात
	पहाड	हल्का वर्षा	बढ्ने	हल्का बढ्ने	साताको शुरुमा आंशिक देखि साधारणतया बदली, मध्य र अन्त्यमा आंशिक बदली	मेघगर्जन/चट्याङ्ग, हावाहुरी	एक-दुई स्थानमा हल्का वर्षा, साताभर थोरै स्थानहरूमा हावाहुरी
	तराई		बढ्ने	बढ्ने	आंशिक बदली देखि मौसम मुख्यतया सफा	मेघगर्जन/चट्याङ्ग, हावाहुरी	साताभर थोरै स्थानहरूमा हावाहुरी
<p>नोट: साताको शुरुले शुक्रबार र शनिबार, साताको मध्यले आइतबार, सोमबार र मंगलबार तथा साताको अन्त्यले बुधबार र बिहीबारलाई जनाउँछ। मौसम पूर्वानुमान सम्बन्धी विस्तृत जानकारीको लागि हरेक दिन बिहान ६ बजे र बेलुका ६ बजे अध्यावधिक हुने महाशाखाको वेबसाइट http://www.mfd.gov.np हेर्नुहोस्।</p>							

कृषि सल्लाह

खाद्यान्नबाली

- जुम्ला लगायतका उच्च पहाडी क्षेत्रमा वर्षे धानको ब्याड राख्ने समय भएकोले लेकाली धान-१, लेकाली धान-३, चन्दननाथ-१ र चन्दननाथ-३ मध्ये उपलब्ध जातको बीउ २.५ के.जी. प्रति रोपनीका दरले ब्याड राख्नुहोस्।
- चैते धानमा झारपात व्यवस्थापनको लागि झारनाशक विषादी बिस्पाएरिबेक (Bispyribac 10 EC), २५ लिटर पानीमा १२.५ मिलिलिटरको दरले मिसाएर प्रति रोपनीमा अथवा १७ लिटर पानीमा ८.३ मिलिलिटरको दरले मिसाएर प्रति कठामा धान रोपेको १५ देखि २५ दिनभित्र खेतमा छिपछिपे पानी भएको अवस्थामा फ्लेट फेन नोजलले स्प्रे गर्नुहोस्। पछि झार आएमा ४०-५० दिनभित्र एकपटक हातले गोड्नुहोस्।
- मेसिनबाट (राईस ट्रान्सप्लान्टर) लाईनमा लगाईएको चैते धान गोडमेल गर्न कोनो वीडर प्रयोग गर्नुहोस्। यस मेसिनको प्रयोगले ४-५ घन्टामा १ रोपनी धान गोडमेल गर्न सकिन्छ।



- चैते धानमा गवारो कीराले आर्थिक क्षती गर्ने भएकोले यसको व्यवस्थापन गर्न फिप्रोनिल (Fipronil ०.३%G) अथवा क्लोरपाईरिफस ४% जी. १० के.जी. प्रति हेक्टरको दरले पानी नपरेको समयमा साँझपख छर्नुहोस्।
- मकैमा अमेरिकी फौजी कीरा (*Spodoptera frugiperda*) को प्रकोप देखिएकोले नियमित अनुगमन गर्नुहोस्। कीराको संख्या तथा क्षतिको आँकलन गर्न वयस्कको लागि बत्ति र फेरोमोन पासोको तथा लार्भाको लागि खाल्डे पासोको प्रयोग गर्नुहोस्। प्रकोप ज्यादा भएमा नोक्सानी कम गर्न इमामेक्टिन बेन्जोएट ५% एस.जी., ०.४ ग्राम वा स्पिनोस्याड ४५% एस.सी., ०.३ मिलिलिटर वा स्पाइनेटोराम ११.७% एस.सी., ०.५ मिलिलिटर प्रति लिटर पानीको दरले बोट भिज्नेगरि ७ दिनको फरकमा २-३ पटक छर्नुहोस्। एउटै विषादी निरन्तर प्रयोग नगरि आलोपालो गरि प्रयोग गर्नुहोस् तथा घोगा लागिसकेपछि विषादी प्रयोग नगर्नुहोस्।
- देशका पहाडी भागहरूमा गहुँमा लाग्ने सिन्दुरे रोग देखापरेको हुनाले व्यवस्थापनको लागि टुसीनासक विषादी टिल्ट १ एम.एल. वा नाटिभो ०.५ ग्राम प्रति लिटर पानीको दरले १०-१२ दिनको फरकमा आवश्यकता अनुसार २-३ पटकसम्म पातहरू भिज्नेगरि छर्केर उपचार गर्नुहोस् वा नजिकैको कृषि ज्ञान केन्द्रमा सम्पर्क राख्नुहोस्।
- मुंग लगाउनु हुने कृषकहरूले कल्याण, प्रतिक्षा र प्रतिज्ञा मध्ये उपलब्ध जातको बीउलाई राइजोबियम जीवाणुले उपचार गरी १-१.५ के.जी. बीउ प्रति कट्टाका दरले छर्नुहोस्। जग्गा तयारीको समयमा ४.४ के.जी. डि.ए.पि., ५०० ग्राम युरिया र १.७ के.जी. म्युरेट अफ पोटास प्रति रोपनी अथवा २.९ के.जी. डि.ए.पि., ३२० ग्राम युरिया र १.१ के.जी. म्युरेट अफ पोटास प्रति कट्टाका दरले माटोमा राम्ररी मिलाउनुहोस्।
- मध्य पहाडी क्षेत्रमा भटमास लगाउनका लागि बीउको व्यवस्थापन गर्नुहोस्।



चित्र: गहुँबालीमा सिन्दुरे रोगको प्रकोप

फलफूल बाली

- सुख्खा मौसममा लिची रष्टको प्रकोप हुने भएकोले १०-१५ दिनको फरकमा सिँचाइको व्यवस्था गर्नुहोस्। कपरअक्सिक्लोराइड ३ ग्राम प्रति लिटर पानीमा घोलेर पात भिज्नेगरि १५ दिनको फरकमा २-३ पटक छर्नुहोस्।
- लिची बगैँचामा सुलसुले (Mite) को प्रकोप हुने भएकोले यसको नियमित अनुगमन गर्नुहोस्। प्रकोप ज्यादा भएमा स्पाइरोमेसिफेन २२.९ एस.सी., १ एम.एल. प्रति लिटर पानीको दरले अथवा डाईमथोएट १.५ एम.एल. प्रति लिटर पानीको दरले ७-१० दिनको फरकमा २-३ पटक छर्नुहोस्।
- आँपको बगैँचामा मधुवा (Mango hopper) लाग्ने समय भएकोले यसको नियमित अनुगमन गर्नुहोस्। यो कीराको अत्याधिक प्रकोप देखिएमा इमिडाक्लोप्रिड १७.८ एस.एल., १ एम.एल. ३ लिटर पानीमा मिसाई बेलुकीपख छर्नुहोस्।
- आँपको कोयामा लाग्ने घुनको प्रकोप हुने बगैँचाहरूमा थायोमेथोक्जाम २५% डब्ल्यु. जी. ०.५ ग्राम प्रति लिटर पानीमा घोलेर बोटको हाँगाहरू र हाँगाको कापमा १५ दिनको फरकमा ३ पटक (फूल फुल्नु पहिला, फूल झरिसकेपछि र फल केराउ/लप्सी दाना जत्रो भएको अवस्थामा) बेलुकीपख छर्नुहोस्।
- अनारमा लाग्ने पुतलीको कारणले फल झर्ने र कुहिने समस्या हुने हुँदा फूल फुलेदेखि फल तयार हुने बेलासम्म यस समस्याको समाधानका लागि यसै हप्ता देखि एकिकृत व्यवस्थापन विधि अपनाउनुहोस्। नीमजन्य विषादी ०.३ ई.सी., ५ एम.एल. प्रति लिटर पानीमा घोली १५ दिनको फरकमा ४ पटकसम्म छर्नुहोस्। प्रकोप अधिक देखिएमा बगैँचाहरूमा साईपरमेथ्रिन (१०% ई.सी.) २ एम. एल. प्रति लिटर पानीमा घोली १५ दिनको फरकमा ३ पटकसम्म छर्नुहोस्।
- सुन्तलाजात फलफूल बगैँचामा सुक्ष्म खाद्यतत्वको व्यवस्थापनका लागि पालुवा आइरहेको बेला र दाना लागिसकेपछि २ पटक सुक्ष्म खाद्यतत्वयुक्त मल सिफारिस मात्रामा प्रयोग गर्नुहोस्।

- सुन्तलामा फल झर्ने समस्या व्यवस्थापन गर्न फूल लागिसकेको भए पहिलो पटक यसै हप्तामा विरुवा बर्धक रसायन-प्लानोफिक्स (Planofix) वा प्लान्टोप्लेक्स १ एम.एल. प्रति लिटर पानीमा घोली पात र फल भिज्नेगरी छर्नुहोस्। दोश्रो पटक फलको आकार गुच्चा भन्दा ठूलो भएपछि जेष्ठ महिनामा छर्नुहोस्।
- यस साता देशका पहाडी तथा तराई भू-भागहरूमा हावाहुरीको संभावना रहेकोले यसबाट हुने क्षति नियन्त्रण गर्न पसाएका केराको बोटहरूलाई टेको दिनुहोस्।
- केराको गवारो (Rhizome weevil) को व्यवस्थापनको लागि फल टिपीसकेपछि रहेको केराको थामलाई सफा पारेर व्यवस्थापन गर्नुहोस् र बगैँचा सरसफाई गर्नुहोस्। कीरालाई पासोमा आकर्षित गरी नष्ट गर्नुहोस्।
- केरा बगैँचामा हालसालै केराको बोट ओईलाउने पानामा रोगको खतरनाक प्रजाति टिआर ४ देखिएको र अहिले केरा लगाउने सन्दर्भमा सो रोग अन्यत्र फैलन नदिनको लागि निम्नानुसारको सावधानीहरू अपनाउनुहुन सम्पूर्ण सरोकारवालाहरूलाई सूचित गरिन्छ।
 - ✚ केरा लगाउँदा सकेसम्म तन्तु प्रजनन प्रविधिबाट प्रसारित, रोग रहित स्वस्थ विरुवा लगाउनुहोस्।
 - ✚ यो रोग माटो, पानी, कृषि औजार उपकरण र संक्रमित विरुवा एवं विरुवाजन्य वस्तुहरूबाट फैलन सक्ने भएकाले शंकास्पद केरा बारीमा जाँदा जुत्ता चप्पललाई सुज कभर वा प्लास्टिकले ढाकेर मात्र जाने र केरा बारीबाट निस्कनुपूर्व सुरक्षित रूपमा व्यवस्थापन गर्नुहोस्।
 - ✚ केरा बारीमा प्रयोग हुने औजार, उपकरणलाई १ प्रतिशत सोडियम हाईपोक्लोराइट (१० प्रतिशत ब्लिचको झोल) मा उपचार गरेर मात्र अर्को फिल्डमा प्रयोग गर्नुहोस्।
 - ✚ केरा तथा केराका विरुवा तथा विरुवाजन्य वस्तुहरू ओसारपसार गर्ने ढुवानीको साधनहरू रोग देखिएका केरा बारीभित्र प्रवेश गर्न नदिनुहोस्।
- रूख कटहरको फल कुहिने समस्या देखिएरहेमा तामायुक्त विषादी २ ग्राम प्रति लिटर पानीमा घोली छर्नुहोस्। साथै फलको आकारको बृद्धि असमान देखिएमा सुक्ष्म खाद्यतत्व युक्त घोल जस्तै: पेजिम्याक्स वा मल्टिप्लेक्स पातमा छर्नुहोस्।

तरकारी बाली

- आलुबालीमा भाईरस रोगको अनुगमन गर्दा पात दोब्रिएका, टाटेपाटे देखिएका, पहेँलिएका र स्वस्थ बोटभन्दा फरक देखिएका भाइरस संक्रमित बोटहरू उखेलेर नष्ट गर्नुहोस्।
- मध्यपहाडमा आलुको दानामा लाग्ने पुतलीले क्षति पुर्याउने हुँदा त्यसबाट जोगाउन आलुको दाना माटोमाथि निस्कन नदिन राम्ररी उकेरा दिनुहोस्।
- पछौटे डढुवाको संक्रमण भएमा आलुबालीको पात, डाँठ तथा मुनामा चित्रमा देखाएजस्ता लक्षणहरू देखा पर्दछन्। यस्ता लक्षण देखापरेमा मेन्कोजेब ७५% डब्लु.पी. २ ग्राम प्रतिलिटर पानीमा मिसाएर आलुको बोट भिज्नेगरी अपरान्हपछि स्प्रे गर्नुहोस्। प्रकोप बढी भएमा फेनामिडोन १०% + मेन्कोजेब ५०% डब्लु.जी. वा डाइमेथोमोर्फ ५०% डब्लु.पी. १.५ ग्राम



चित्र: आलुको पात तथा मुनामा पछौटे डढुवाको लक्षण

प्रतिलिटर पानीमा मिसाएर बोटको सम्पूर्ण भाग भिज्नेगरी छर्नुहोस्।

- लाही कीराको प्रकोप बढ्दै जाने हुनाले करेसाबारी र कौसी खेती गर्दा व्यवस्थापनका लागि एक भाग गाईको गहुँत ४ भाग पानीमा मिसाएर रातभरि राखि लाही लागेको ठाँउमा भिजेगरि भोलीपल्ट छर्कनुहोस् वा खरानीको धूलो लाही कीरा लागेको ठाँउमा बिहानीपख छर्कनुहोस्। प्रकोप ज्यादा भएमा डाइमथोएट ३०% ई.सी., १.५ एम.एल. प्रति लिटरको दरले पानीमा मिसाई लाही लागेको ठाँउमा भिजेगरि छर्कनुहोस्।
- गोलभेंडामा पात खन्ने कीरा (Tuta absoluta) कीरा लागेको अवस्थामा क्लोरान्त्रानिलिप्रोल (Chlorantraniliprole 18.5 % SC) वा स्पिनोसाड (Spinosad 45% SC) नामक बिषादी-१ एम.एल. प्रति ३ लिटर पानीमा मिसाएर १५ दिनको फरकमा छर्नुहोस्। एउटै बिषादी निरन्तर प्रयोग नगरी आलोपालो प्रयोग गर्नुहोस्।
- तापक्रम बढ्दै जाने क्रम भएकोले मध्य पहाडी क्षेत्रमा विभिन्न तरकारी बालीहरु जस्तै- गोलभेंडा, भण्टा, खुर्सानी र भेंडे खुर्सानीको बीउ जमाउनुहोस्।
- तापक्रम बढ्दै जाने क्रम भएकोले मध्य पहाडी क्षेत्रमा सिमी र बोडी लगाउन लाईन देखि लाईनको दूरी १२० से.मी. र बोटदेखि बोटको दूरी २० से.मी. फरक गरि एउटा प्वालमा २ गेडा बीउ खसाल्नुहोस्।
- काँक्रो, फर्सी समुहको लहरे बालीमा रातो खपटे कीराका लार्वाहरु जमीनको सतह भन्दा अलिकति मुनी बस्ने भएकोले समय-समयमा गोडमेल गर्नुहोस्। कीराले विहान र बेलुका नोकसानी पुर्याउने भएकोले सम्भव भएसम्म टिपेर नष्ट गर्नुहोस्। प्रकोप धेरै भएमा साँझपख साईपरमेथ्रिन (१०% ई.सी.) २ एम.एल. प्रति लिटर पानीमा मिसाएर माटो र बोट भिजेगरि छर्नुहोस्।
- काँक्रो, फर्सी समुहको लहरे बालीलाई फल कुहाउने औँसाबाट जोगाउनको लागि क्यु ल्युर युक्त बोटल ट्रयाप प्रति रोपनी ६-८ वटाको दरले राख्नुहोस्। यस्तै फलफूल बालीमा मिथायल ड्युजिनल युक्त बोटल ट्रयाप प्रति कठ्ठा १०-१२ ओटाको दरले राख्नुहोस्। साथै प्रत्येक २ हप्तामा नयाँ ल्युर युक्त बोटल फेर्नुहोस्। मालाथियन ५०% इ.सी., २ एम.एल. प्रति लिटर र २ ग्राम चिनी (भेली) पानीमा मिसाएर प्रति हेक्टर २०-२५ ठाँउमा फूल फुल्नु अगाडीदेखि १५-१५ दिनको फरकमा छर्नुहोस्।
- भण्टाको डाँठ तथा फलको गबारो व्यवस्थापनको लागी गवारोको कारण ओईलएको मुन्टा, पात तथा फल टिपी करीव १ फुट गहिरो खाडलमा पुर्ने वा जलाउने गर्नुहोस्। क्लोरान्त्रानिलिप्रोल १८.५ एस.सी., ०.२ एम.एल. प्रति लिटर पानीमा मिसाई साँझपख छर्नुहोस्।
- कलिलो अवस्थामा भएको तरकारी बालीहरुमा (काउली समुह, बोडी, सिमी, भन्टा, भिंडी आदि) उफ्रने खपटे कीराले पातमा प्वालहरु पारी नोकसानी पार्न सक्छ। थोरै प्वालहरु भएमा खरानी वा गाईको गहुँत प्रयोग गर्नुहोस् तर धेरै क्षती भई आर्थिक नोकसानी हुने अवस्था छ भने साईपरमेथ्रिन (१०% ई.सी.) २ एम. एल. प्रति लिटर पानीमा मिसाएर साँझपख छर्नुहोस्।
- काँक्रो, फर्सी समुहको लहरे बालीमा १० ग्राम युरियाका दरले रोपेको १५-२० दिनमा, ४०-४५ दिनमा र ६०-६५ दिनमा टपड्रेस गर्नुहोस्।
- विभिन्न तरकारी बालीहरुमा लाग्ने सेतो झिँगाको व्यवस्थापन गर्न जैविक बिषादी- भर्टिसिलियम लेकानी, २ एम.एल. प्रति लिटर पानीमा मिसाई छर्नुहोस्। प्रकोप ज्यादा भएमा व्यवस्थापनको लागि एसिटामाइप्रिड २०% एस.पि., ०.५ ग्राम प्रति लिटर पानीमा घोलेर बेलुकीपख स्प्रे गर्नुहोस्।
- प्याजको शीते दुसी (Downy mildew) रोगको अनुगमन गर्नुहोस्। प्रकोप देखिएमा व्यवस्थापनको लागि धेरै रोगग्रस्त तल्लो र पुरानो पातहरु हटाउनुहोस्। सिंचाइ दिँदा स्पिण्डल प्रयोग नगर्नुहोस्। रोगग्रस्त पातहरु हटाई सकेपछि



चित्र: प्याजको शीते दुसी रोग

मेन्कोजेव वा मेटाल्याक्जिल विषादीहरु २.५ ग्राम प्रति लिटर पानीको झोलले पातहरु सबै राम्ररी भिजेगरि हप्ता दिनको फरकमा २-४ पटकसम्म छर्नुहोस्।

अन्य

- उखुबालीको नयाँ गुबोमा एक भन्दा बढि स-साना प्वालहरु देखिएमा टुसा पसाउने गवारो (Early shoot borer) को नोक्सानी हुनसक्छ। यसको प्रकोप कम गर्न उखु रोपेको ४५ र ६० दिनमा ३ ईन्च जति माटो चढाएर हल्का सिँचाई गर्नुहोस्। उखुको जात अनुसार ढिलो पाक्ने जातमा मृत गुबो १५ देखि २३% र छिटो पाक्ने जातमा १७% भन्दा बढी देखिएमा आर्थिक क्षती हुन सक्छ। यस्तो अवस्थामा थायोडीकार्प (Thiodicarp 75% WP) २.० ग्राम प्रति लिटर पानीको दरले ८००-१००० लिटर घोल तयार गरी प्रति हेक्टर बालीमा साँझपख छर्नुहोस्।
- उखुबालीमा क्षती पुर्याउने विभिन्न गवारो कीराहरुको व्यवस्थापनको लागि उखु रोपेको एक महिनापछि ट्राइकोग्रामा परजीवी कीरा १००,००० (१० x ५ से.मी. को पाँचवटा ट्राइको-कार्ड) प्रति हेक्टरका दरले १० दिनको अन्तरालमा ४-५ पटक छोड्नुहोस् (ट्राइको-कार्डको लागि नजिकको चिनी मिल वा कृषि सम्बन्धी कार्यालयहरुमा सम्पर्क गर्नुहोस्)।
- मौरी घरमा रोग, सुलसुले र रानु भए नभएको नियमित अवलोकन गर्नुहोस्। हाल मौरीको लागि उपयुक्त मौसम भएकोले घरको नियमित निरीक्षण गरी आधार चाकाहरु साथै सुपर (तल्ला) थप्ने व्यवस्था गर्नुहोस्। साथै घरको संख्या बढाउनु छ भने रानुको उपयुक्त व्यवस्था गरि मौरी गोला विभाजन गर्नुहोस्।
- गोठेमल वा कम्पोष्ट मललाई खेतवारीमा थुप्रो पारेर वा फिँजाएर राख्दा नाइट्रोजन तत्व नोक्सान हुने भएकोले खुल्ला नछोडी लगत्तै जमीन जोतेर माटोमा मिलाउनुहोस्।

कफि बाली

- कफीमा फूल फुल्ने समय भएकोले चिस्यान कायम राख्न बोटको वरिपरि छापो राख्नुहोस्। कफी बगैँचामा जमिन ढाक्ने बालीहरु जस्तै-कोसेबाली (भटमास, बोडी, घ्यूसिमी आदि) र बगैँचा ४ वर्ष पुगेको छैन भने अदुवा, वेसार (हलेदो), बदाम, ढैंचा लगाउनुहोस्।
- कफीको सेतो गवारोले फुल पार्ने समय भएकोले व्यवस्थापनको लागि १०% को बोर्दो मिश्रणको लेप बनाएर काण्डमा लगाउनुहोस्।
- कफीबालीमा सिन्दुरे रोगको लक्षण देखिएमा बढी भएको छहारी हटाउनुहोस्। रोग लागेका हाँगा र पातहरु काटेर जलाउनुहोस्। बोर्दो मिश्रण (१%) तयार गरि पातको माथिल्लो र तल्लो भाग समेत भिजेगरि छर्नुहोस्।



चित्र: कफीको सिन्दुरे रोग

- कफीमा लाग्ने कोत्रे (Anthracnose) रोग व्यवस्थापनका लागि रोगग्रस्त पात, हाँगाविँगा तथा दानाहरु टिपेर नष्ट गर्नुहोस्। चिचिला अवस्था देखि प्रत्येक १५ दिनको फरकमा कार्बेन्डाजिम ०.१५ वा क्लोरोथालोनिल ०.२५ का दरले छर्केर उपचार गर्नुहोस्।

पशुपालन

गाई, भैंसी, भेडा, बाख्रा

- तापक्रम बढेसँगै लामखुट्टे र झिँगाको टोकाईबाट लम्पी स्किन रोग सर्न सक्ने हुँदा रोकथामको लागि पालिकासँग समन्वय गरी यो रोग विरुद्धको खोप समयमै लगाउनुहोस्।
- प्रि-मनसुनको समयमा चट्याङ परेर पशुपन्छीमा हानी-नोक्सानीका साथै मृत्यु समेत हुनसक्ने भएकोले पशु बीमा गर्नुहोस्।
- दूधालु गाई, भैंसीहरूमा ई. कोलाई का कारण हुने थुनेलो रोगका लागि अनुकूल समय रहेकाले हरेक दिन दुधको गुणस्तर ठीक छ, छैन विचार गर्नुहोस्। दैनिक रुपमा दुध फाट्न थालेमा, स्वादमा बढी नुनिलो हुन थालेमा वा कल्चौडो/थुनमा केही फरक महसुस भएमा सुसुप्त अवस्थाको थुनेलो हुनसक्ने हुँदा दुधको जाँच गरि उपचारका आवश्यक उपायहरू अपनाउनुहोस्।
- तापक्रम बढ्दै जाँदा पशुवस्तुमा किर्ना र लुतोको समस्या देखा पर्न सक्दछ। त्यसकारण समयमै आफ्ना पशुवस्तुको राम्ररी बाह्य परिजिवीको प्रकोप भए नभएको निरिक्षण गर्नुहोस्। यदि पशुवस्तुमा किर्ना परेमा पहिला घरेलु उपचार बिधि अपनाउनुहोस्।
 - ✚ २०० ग्राम नुन, ४ लिटर पानीमा घोलेर यसै झोलले नुहाईदिनुहोस्।
 - ✚ ५० एम.एल. नरिवलको तेल, १०० ग्राम गन्धक र ५० ग्राम अदुवा मिसाई तताएर चिसो पार्ने र पशुको जिउभरि लगाइदिनुहोस्।
 - ✚ ३०० ग्राम सुकेको सुर्तिको पातलाई १ लिटर पानीमा भिजाउने र १ चम्चा नुन हालेर यसलाई ३ घण्टासम्म यथावत राखे र ३ घण्टापछि यो झोल पशुको जीउभरी लगाउनुहोस्।
- भेडाबाख्रामा पि.पि.आर रोग विरुद्ध खोप लगाउनका लागि स्थानीय पालिकासँग समन्वय गरी समयमा नै खोप लगाउनुहोस्।

कुखुरा, हाँस, बंगुर

- क्लासिकल स्वाइन फिभर विषाणुबाट सुँगुर, बंगुर, बँदेलमा लाग्ने अति खतरनाक महामारी रोग भएकोले यो रोग लाग्नबाट बच्न पाठा-पाठी जन्मेको ४५ दिनमा पहिलोपटक यो रोग विरुद्ध खोप लगाउनुहोस् र आफूले पालेका बंगुरहरूलाई प्रत्येक वर्ष नियमित रुपमा खोप लगाउनुहोस्।
- विगत केही वर्षदेखि यो समयमा पन्छीहरूमा बर्डफ्लूको संक्रमण देखिने गरेको हुँदा संभावित जोखिम न्यूनीकरणका लागि फार्ममा जैविक सुरक्षा अपनाउनुहोस्।

मत्स्यपालन

- मध्यपहाडमा कमन कार्प माछाको प्रजनन समय भएको हुँदा प्रजनन पोखरीमा भाले र पोथी लाई २:१ अनुपातमा माछाको सेट राख्नुहोस्। टाँसिने प्रकृतिका अण्डाहरूलाई फिँजाएर ह्याचलिङ्ग कढाउन वा कोरलनको लागि खर, नरिवलको जटा, प्लास्टिक वा फाईवरको रेशा, झारपात आदि प्रयोग गरेर बनाईने गुन्द्री आकारको करिव २.५ मिटर लम्बाई र १ मिटर चौडाई भएको चट्टि वा लहरा आकारको संरचना "काकावन" लाई चारवटा बाँस वा रुखको हाँगाहरूको किला गाडी प्रजनन गराईने पोखरीभित्र चारै छेउमा लहरै पिँधभन्दा कम्तीमा ३०-४० से.मी. माथिसम्म पारेर किलामा बाँधेर तयार गर्नुहोस् र काकावनलाई पानीको सतह भन्दा १५-२० से.मी. तल राख्नुहोस्।
- तराईका जिल्लाहरूमा सिल्भर र बिगहेड कार्प जातका माछाको प्रजनन समय नजिकिएको हुँदा प्रजननयोग्य माउ माछाहरूलाई छनौट गरी छुट्टै पोखरीमा राख्नुहोस्। साथै, २८-३०% प्रोटीनयुक्त पेलेट दानामा २% मिनरल्स मिक्स र भिटामिन प्रिमिक्स थप गरी खुवाउनुहोस्।
- तराईका जिल्लाहरूमा कमन कार्प जातका माछाका ह्याचलिङ्ग तथा भुरा बिक्री वितरण शुरु भईसकेको हुँदा मत्स्यपालन गर्ने कृषकहरूले नजिकैको सरकारी/नीजि ह्याचरीहरूमा सम्पर्क गर्नुहोस्।

- तराईका जिल्लाहरूमा कमन कार्प माछाको प्रजनन समय भएको हुँदा हप्ता दिनको अन्तरमा तयार माउ छनौट गरी काकाबनयुक्त प्रजनन पोखरीमा सेट राख्नुहोस्। अण्डाबाट निस्केको ह्याचलिडलाई प्रति दिन प्रति एक लाख नाभि थैली (yolk sac) सुकेपछि शारीरिक तौलको १५-२०% धुलो दाना र थप ४ वटा उसिनेको अन्डाको रानो (yolk) को झोल बनाई खुवाउनुहोस्।
- कमन कार्प माछाको अण्डाबाट निस्केको ह्याचलिडलाई अनुसूची-२ मा दिईए अनुसार दानाको प्रयोग गर्नुहोस्।
- यस समयमा नर्सिङ्ग पोखरीमा ब्याक स्विमर कीराले माछा भुरामा क्षति पुर्याउने हुँदा १.५ कष्टा भुरा हुर्काउने पोखरीमा ८ लिटर डिजेल, २ लिटर डढेको मोबिल र ५०० ग्राम सर्फ मिसाई बनेको घोललाई हावा नचलेको बेला बिहानीपख चारै कुनामा पर्नेगरि छर्कनुहोस्। तत्पश्चात ४-५ घण्टा सो पानीको सतहलाई नचलाउनुहोस्।
- तराईमा ग्रास कार्प जातका माछापालन गर्ने कृषकहरूले पोखरीबाट छुट्टाईएका प्रजनन योग्य माउ माछालाई खुवाउन गहुँ/जौको जमरा राख्न तयारी गर्नुहोस्। ह्याचरी गर्नुहुने मत्स्य कृषकहरूले मुख्य प्रजनन समयको २-३ महिना अगावैबाट माउ माछालाई जमरा उमारेर खुवाउनुहोस्। माउ माछाको स्टकको यकिन गरेपछि आवश्यक जमरालाई चाहिने गहुँ/जौ को बीउलाई १५ दिनसम्म दिन-बिराई, माटोको सौर्य निर्मलीकरणबाट तयार पारिएको नर्सरी बेडमा वा ५ किलोग्राम क्षमताको प्लाष्टिक ट्रेमा सफा माटो राखी ३ दिनसम्म अँध्यारो वातावरणमा अंकुरण गराउनुहोस्। अंकुरण पछि बिरुवाहरू प्राकृतिक प्रकाशमा हुर्कन दिनुहोस्, र हजारीको मद्दतले दिनको दुई पटक पानी हाल्नुहोस्। करिब १० दिनको वृद्धि पछि औसत बिरुवाहरूको सर्वोत्तम फसल उचाइ (१५ सेन्टिमिटर) पुग्छन्। त्यसपछि माटोबाट २ सेन्टिमिटरको दुरीमा बिरुवा काटेर दैनिक २ प्रतिशत शारीरिक तौलको दरले माउ माछालाई खुवाउनुहोस्।
- तराईका जिल्लाहरूमा ग्रास कार्प माछाको प्रजनन समय भएको हुँदा माहु माछा प्रति हप्ता माउ पोखरीबाट परिपक्व भाले र पोथी माउ छनौट गरी करिब २४ घण्टा होल्डिड ट्यांकीमा अनुकूलन गरी प्रजनन गर्नुहोस्।
- छनौट भाले र पोथी माहु माछालाई शारीरिक तौलका आधारमा गोनाडोट्रोपिन (Ovatide, Ovulin, Ovafish) हर्मोन क्रमशः ०.३५ र ०.७ एम.एल. प्रति किलोग्रामका दरले दिई २:१ (भाले:पोथी) अनुपातमा स्पनिगका लागि छान्नुहोस्।
- ह्याचरीको पानीको तापक्रम २४ देखि २६ डिग्री सेल्सियस भएको अवस्थामा १४-१६ घण्टापछि पोथीले अण्डा दिन्छ र निषेचन भएको २०-३० घण्टापछि कोरालिन्छ।
- भुराको योल्क स्याक हराएपछि (कोरलिएको करिब ५ दिन) पाउडर दुध वा उसिनेको अण्डाको पहेंलो भागको झोल बनाइ खुवाउनुहोस्।

घाँसेबाली

- ईपिल-ईपिल घाँसको बीउ पाक्ने समय भएकोले पाकेको कोसाहरू बोटबाट टिपेर राम्ररी घाममा सुकाउनुहोस्। सुकिसकेका कोसालाई एकै ठाउँमा थुपारी लष्टीले चुटेर बीउ झार्नुहोस् र नाइलोमा केलाएर सफा गर्नुहोस्। ओभानो प्लाष्टिक वा जुटको बोरा वा टिनको बडामा बीउ टन्न भरेर टम्म बन्द गरि ओभानो तर सितल ठाँउमा भण्डारण गर्नुहोस्।
- टियोसेन्टि (मकैचरी), सामा लगायतका बर्षे घाँसहरू लगाउन शुरु गर्नुहोस्। जग्गा तयारीको बेलामा टिओसेन्टी, सर्गम र बाजरा घाँसको लागि १००० के.जी. कम्पोस्ट वा गोबरमल, १.८ के.जी. युरिया, ६.५ के.जी. डिएपी तथा ३.३ के.जी म्युरेट अफ पोटास प्रति रोपनीका दरले वा ६६६ के.जी. कम्पोस्ट वा गोबरमल, १.२ के.जी. युरिया, ४.३४ के.जी. डिएपी तथा २.२ के.जी म्युरेट अफ पोटास प्रति कट्टा दरले माटोमा राम्ररी मिलाउनुहोस्।
- बोडीको लागि १२५० के.जी. कम्पोस्ट वा गोबरमल, १६५ ग्राम युरिया, ६.५ के.जी. डिएपी तथा २.५ के.जी म्युरेट अफ पोटास प्रति रोपनीका दरले वा ८३३ के.जी. कम्पोस्ट वा गोबरमल, ११० ग्राम युरिया, ४.३४ के.जी. डिएपी तथा १.६७ के.जी म्युरेट अफ पोटास प्रति कट्टा दरले माटोमा राम्ररी मिलाउनुहोस्।

- खरबारी, डालेघाँस लगाएको नर्सरी, बेर्ना सारेको बारी तथा गोठ वरिपरी आगो लागनबाट बचाउन २-३ मिटर चौडाईमा घाँसपात, पतिगर हटाई अग्नि नियन्त्रण रेखा (Fire corridor) बनाउनुहोस्।

कृषि-मौसम सल्लाह बुलेटिन तयारी गर्ने विशेषज्ञ समूह

क्र.सं	नाम थर	कार्यक्षेत्र	कार्यालय	इ-मेल	सम्पर्क फोन
१	डा. ध्रुवराज भट्टराई	वागवानी	राष्ट्रिय कृषि वातावरण अनुसन्धान केन्द्र, खुमलटार	raj01dhruba@gmail.com	९८५१०३८५३९
२	नविन गोपाल प्रधान	वागवानी	राष्ट्रिय वागवानी अनुसन्धान केन्द्र, खुमलटार	navin.pradhan@gmail.com	९८५११००८२०
३	राजेन्द्र कुमार भट्टराई	बाली विज्ञान	राष्ट्रिय बाली विज्ञान अनुसन्धान केन्द्र, खुमलटार	rkbhatarai@gmail.com	९८४३४७२२७०
४	चेतना मानन्धर	बाली रोग	राष्ट्रिय बाली रोग विज्ञान अनुसन्धान केन्द्र, खुमलटार	chetana.manandhar@gmail.com	९८४१६२४१८१
५	डा. प्रदीप शाह	बाली विज्ञान	राष्ट्रिय कृषि वातावरण अनुसन्धान केन्द्र, खुमलटार	pradeep75shah@gmail.com	९८४५०५१८९७
६	सुदीप कुमार उपाध्याय	कीट विज्ञान	राष्ट्रिय कीट विज्ञान अनुसन्धान केन्द्र, खुमलटार	sudeepdl@gmail.com	९८४२४३७१५३
७	डा. नारायण पौडेल	पशु स्वास्थ्य	राष्ट्रिय पशु स्वास्थ्य अनुसन्धान केन्द्र, खुमलटार	narayan.paudyal@narc.gov.np	९८६३३३५०४६
८	डा. नविन रावल	माटो विज्ञान	राष्ट्रिय माटो विज्ञान अनुसन्धान केन्द्र, खुमलटार	nabin_rawal@yahoo.com	९८५७०६५०२१
९	शिवा अर्याल	वागवानी	राष्ट्रिय फलफूल विकास केन्द्र, किर्तीपुर	sivaaryal@gmail.com	९८४१३८०५१०
१०	ऋषिराम अधिकारी	कृषि सञ्चार	राष्ट्रिय कृषि प्रविधि सूचना केन्द्र, खुमलटार	adhikari_rishi@yahoo.com	९८४१९७९२८९
११	डा. रुपा वास्तोला	पशु आहारा	राष्ट्रिय पशु आहारा अनुसन्धान केन्द्र, खुमलटार	bastola_rupa@yahoo.com	९८४१३१९८३९
१२	मुक्ति नाथ झा	कृषि इन्जिनियरिङ्ग	राष्ट्रिय कृषि इन्जिनियरिङ्ग अनुसन्धान केन्द्र, खुमलटार	muktinath2043@gmail.com	९८६३३८२२५४
१३	रामेश्वर रिमाल	कृषि-मौसम	राष्ट्रिय कृषि वातावरण अनुसन्धान केन्द्र, खुमलटार	rameshwarrimal@gmail.com	९८५१०४४१३०
१४	डा. संजिव पंडित	पशु स्वास्थ्य	कृषि सूचना तथा प्रशिक्षण केन्द्र, हरिहरभवन, ललितपुर	panditsanjiv2046@gmail.com	९८४५३२९५४२
१५	विनोद बाबु ढकाल	कृषि-मौसम	जल तथा मौसम विज्ञान विभाग, बबरमहल, काठमाडौं	binod.dhakal657@gmail.com	९८४६२१६१७५
१६	सरोज पुडासैनी	मौसम पूर्वानुमान	मौसम पूर्वानुमान महाशाखा, गौचर, त्रि. अ. बि.	mfdhdm@gmail.com	०१-४११३१९१
१७	चुरामणि भुसाल	मत्स्य विज्ञान	राष्ट्रिय मत्स्य अनुसन्धान केन्द्र, गोदावरी	bhusalchuramani12@gmail.com	९८४५६३०४६१
१८	निला पौडेल	आलुबाली	राष्ट्रिय आलुबाली अनुसन्धान कार्यक्रम	neelapaudel@gmail.com	९८४१२४१७२८

अनुसूची -१: नेपालको मौसम पूर्वानुमानमा प्रयोग हुने शब्दावलि

Terms used in Weather Forecasting in Nepal

बादलको अवस्था (Cloud condition)	सफा (Fair)		No cloud in the sky	
	मुख्यतया सफा (Mainly fair)		1/8 to 2/8 (25%) sky covered by cloud	
	आंशिक बदली (Partly cloudy)		3/8 (26%) to 4/8 (50%) sky covered by cloud	
	साधारणतया बदली (Generally cloudy)		5/8 (51%) to 6/8 (75%) sky covered by cloud	
	अधिकांश बदली (Mostly cloudy)		6/8 (76%) to 7/8 (88%) sky covered by cloud	
	पूर्ण बदली (Cloudy)		8/8 (100%) or all sky covered by cloud	
वर्षाको प्रकृति (Nature of Rain)	Temporary or Brief (क्षणिक वर्षा)		Weather phenomena occur for short span of time usually less than two hour	
	Continuous (लगातारको वर्षा)		Weather phenomena occurring regularly and more often throughout the time duration	
	Intermittent (रोकिंदै हुने वर्षा)		Rain occurring and reoccurring at certain intervals	
	Widespread (व्यापक वर्षा)		Weather phenomena extensively throughout an area during specified time duration	
वर्षाको संभाव्यता र यसको क्षेत्र (Rainfall probability in percentage and its coverage)	$<10\%$	None used	Isolated	at one or two places (एक-दुई स्थानमा)
	10-30%	Slight Chance	Widely Scattered	at a few places (थोरै स्थानमा)
	30-50%	Chance/possible	Scattered	at a some places (केही स्थानमा)
	50-80%	Likely	Fairly widespread	at many places (धेरै स्थानमा)
	$>80\%$	More likely	Widespread	at most places (अधिकांश स्थानमा)
<p>संभावित वर्षाको मात्रा (%) = आंकलन X क्षेत्र, जहाँ आंकलन भन्नाले कुनै स्थानमा वर्षा हुन सक्ने संभावना (%) जनाउँदछ भने क्षेत्र भन्नाले तोकिएको स्थानको वर्षा हुन सक्ने संभावित भू-भाग (%) जनाउँदछ। उदाहरणका लागि कुनै स्थानको ८०% क्षेत्रमा ५०% वर्षाको आंकलन गरेको अवस्थामा सो स्थानको संभावित वर्षाको मात्रा (%) = $0.५ \times 0.८ = ४०\%$ हुन आउँछ।</p>				
वर्षाको मात्रा (Rainfall amount based on total accumulated rainfall during 24 hrs.)	Light rain (हल्का वर्षा)		less than 10 mm	
	Moderate rain (मध्यम वर्षा)		10 mm or more but less than 50 mm	
	Heavy rain (भारी वर्षा)		50 mm or more but less than 100 mm	
	Very heavy rain (धेरै भारी वर्षा)		100 mm or more but less than 200 mm	
	Extremely heavy rain (अति भारी वर्षा)		200 mm or more	
समयसिमा (Time Period)	Today (आज)		6 AM to 6 PM	
	Morning (बिहान)		6 AM to Noon	
	Afternoon (अपरान्ह)		Noon to 6 PM	
	Late afternoon (अपरान्हको उत्तरार्ध)		3 PM to 6 PM	
	Evening (साँझ)		6 PM to 9 PM	
	Night (राती)		6 PM to 6 AM (Next day)	
<p>श्रोत: मौसम पूर्वानुमान महाशाखा, जल तथा मौसम विज्ञान विभाग</p>				

अनुसूची-२: कमन कार्प माछाको ह्याचलिंगलाई दैनिक दाना/आहारा दिने तालिका

समय अवधि	दानाको प्रकार	दाना दिने दर	प्रति दिन
पहिलो हप्ता	सानो जु-प्लाङ्कटन, अन्डाको झोल, ३०-३५% प्रोटिनयुक्त पाउडर दाना (भटमासको पिठो, गहुँको चोकर, पिना, फिसमिलको मिश्रण)	शारीरिक तौलको आधारमा १५-२०% (प्रति एक लाख) ह्याचलिंगलाई प्रति दिन ४ वटा अन्डाको झोल, १०-१५ ग्राम तयारी दाना	३-४ पटक
दोश्रो हप्ता	ठुलो जु-प्लाङ्कटन, ३०-३५ % प्रोटिनयुक्त क्रम्बल नं.-१ दाना (भटमासको पिठो, गहुँको चोकर, पिना, फिसमिलको मिश्रण)	शारीरिक तौलको आधारमा १०-१५% (प्रति एक लाख) ह्याचलिंगलाई प्रति दिन २५०-२७५ ग्राम तयारी दाना	३ पटक
तेस्रो हप्ता	ठुलो जु-प्लाङ्कटन ३०-३५% प्रोटिनयुक्त क्रम्बल नं.२ दाना (भटमासको पिठो, गहुँको चोकर, पिना, फिसमिलको मिश्रण)	शारीरिक तौलको आधारमा ८-१०% (प्रति एक लाख) ह्याचलिंगलाई प्रति दिन ४५०-५०० ग्राम तयारी दाना	३ पटक
चौथो हप्ता	ठुलो जु-प्लाङ्कटन ३०-३५ % प्रोटिनयुक्त क्रम्बल नं.३ दाना (भटमासको पिठो, गहुँको चोकर, पिना, फिसमिलको मिश्रण)	शारीरिक तौलको आधारमा ५-१०% (प्रति एक लाख) ह्याचलिंगलाई प्रति दिन ७००-७५० ग्राम तयारी दाना	२-३ पटक